



ĐÈN CÔNG NGHIỆP LED CHỐNG THẨM

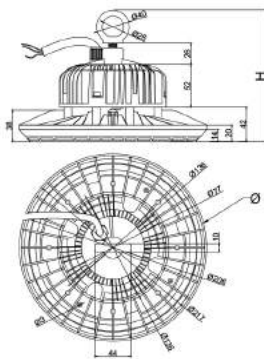
Đặc điểm:

- Thân đèn bằng hợp kim nhôm cao cấp, giúp tản nhiệt tốt, bề mặt sơn tĩnh điện chống ăn mòn.
- Khởi động tức thì, không cần thời gian khởi động, ánh sáng không nhấp nháy.
- Tiết kiệm 80% điện năng tiêu thụ so với đèn cao áp thông thường.
- Đèn sử dụng driver cách ly điện áp thấp an toàn cho người sử dụng.
- Thiết kế phần quang và điện tách rời nhau. Mỗi phần được thiết kế chống thấm đạt chuẩn IP65.
- Đèn được thiết kế sử dụng trong môi trường kho lạnh -40°C đến 45°C. Không sử dụng ngoài trời.
- Dòng sản phẩm cao cấp được trang bị tính năng chống nhiễu EMC, bảo vệ quá áp, chống ngắn mạch, chịu được sét lan truyền 6kV, dây điện áp hoạt động từ 110V đến 260V, tần số 50Hz/60Hz, do đó phù hợp hầu hết với nhà xưởng có nhiều thiết bị.



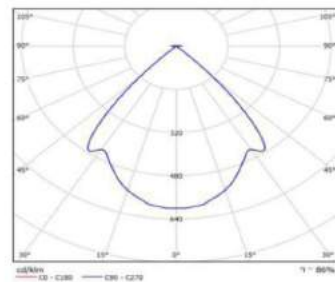
Ứng dụng:

- Chiếu sáng kho hàng có độ ẩm cao, kho lạnh bảo quản nông sản, bảo quản thuốc, kho cấp đông bảo quản thực phẩm đông lạnh,...

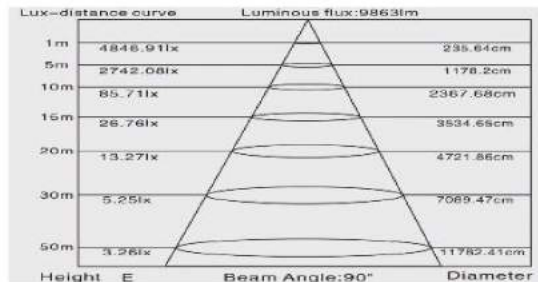


DDB1003

Light Distribution



Cone Diagram



AC220V	50Hz	Tc(K) 3000K-6500K	Ra 85	Luminous Efficiency 130lm/W	F	50000 (h)	RoHS Compliant	Non-Dimmable
--------	------	----------------------	----------	--------------------------------	---	-----------	----------------	--------------

MÃ SP	CÔNG SUẤT	ĐIỆN ÁP	ÁNH SÁNG	QUANG THÔNG (lm)	KÍCH THƯỚC ØxH (mm)	CRI	IP
DDB0503	50W	220V	3000K/6500K	6300	230x160	>85	65
DDB1003	100W	220V	3000K/6500K	13000	310x160	>85	65
DDB1503	150W	220V	3000K/6500K	19600	360x175	>85	65
DDB2003	200W	220V	3000K/6500K	25600	410x190	>85	65
DDB2503	240W	220V	3000K/6500K	30700	410x190	>85	65

Lưu ý:

- Các thông số kỹ thuật có dung sai cho phép +/-10%
- Thông số quang học được đo trực tiếp từ Chip LED.